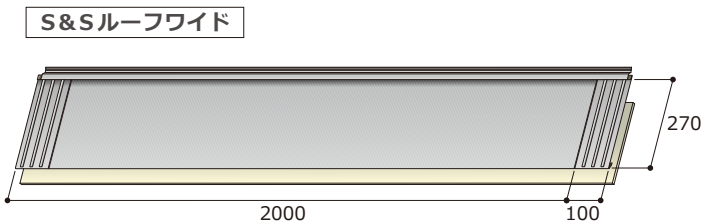
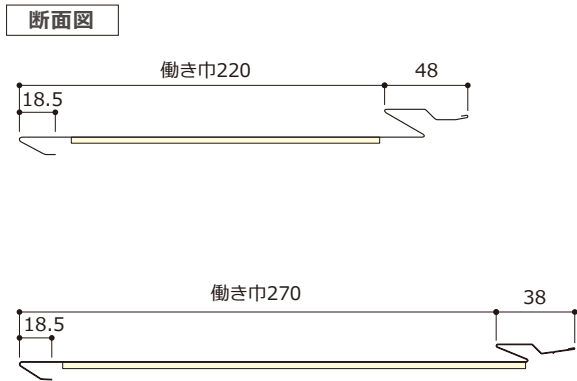
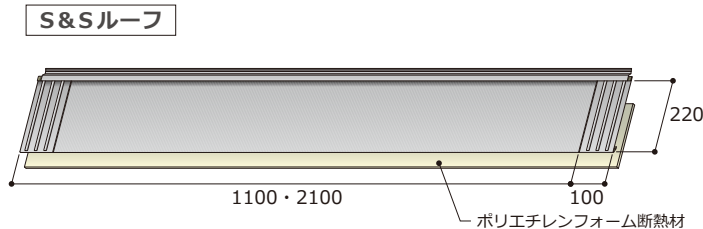


# ダンネットトップ® S&Sルーフ® / S&Sルーフ® ワイド

左右対称形状が創り出す自由な施工

## ● 本体形状 (単位: mm)

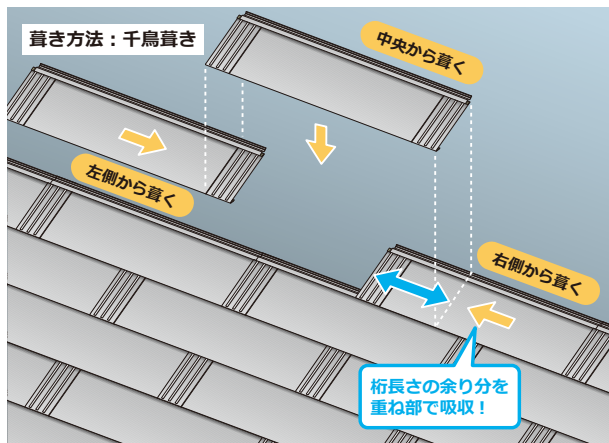


## ● 形状タイプ



## ● 設計参考仕様

| タイプ      | 2100タイプ                         | 1100タイプ | ワイドタイプ |
|----------|---------------------------------|---------|--------|
| 使用原板巾    | 333 mm                          |         | 384 mm |
| 働き巾      | 220 mm                          |         | 270 mm |
| m当り必要 m数 | 4.55m                           |         | 3.7m   |
| 屋根勾配     | 25/100 以上(一般地域)・30/100 以上(積雪地域) |         |        |
| 裏貼り断熱材   | 標準                              |         |        |



## ● 使用原板厚 (GL生地・カラーGL鋼板・フッ素樹脂塗装GL鋼板)

| タイプ  | 板厚 (mm) | 単位重量 (kg / m <sup>2</sup> ) |
|------|---------|-----------------------------|
| 1100 | 0.35    | 4.97                        |
| 2100 | 0.35    | 4.72                        |
| ワイド  | 0.35    | 4.18                        |
|      | [0.4]   | 5.06                        |

## ● 附属部材

(単位: mm)

| 一般用                    |           |           | 改修用            |                |
|------------------------|-----------|-----------|----------------|----------------|
| 軒先<br>                 | けらば唐草<br> | 差込けらば<br> | 改修用スターター A<br> | 改修用スターター B<br> |
| 棟包み<br>                | 谷樋<br>    | 雨押え水切<br> | 改修用差込けらば A<br> | 改修用差込けらば B<br> |
| 降り棟ジョイント<br>化粧キャップ<br> | 裏板<br>    | 差し込み片<br> | 改修用唐草<br>      | 改修用差込雨押え<br>   |

※受注生産品

※ 納期・仕様・耐火認定等については最寄りの営業店までお問い合わせください。 ※ 本体の後はげ部(センター&左右重ね位置)に、マークプレスにてマーキング処理をしています。  
※ 「ダンネットトップ」は製品名の一部であり、断熱性能を表すものではありません。